


# 新聞紙ゴミ箱の作り方




(1)新聞紙見開き 1 枚を半分に折ります。



(2)さらに半分に折ります。



(3)もう一度半分に折ります。



(4)矢印の場所で重なっている紙の一番上だけをめくります。




(5)めくったところに指を入れて、三角形に広げます。




(6)上から押さえて図のような形にします。



(7)ひっくり返して(4)から(6)と同じ形に折ります。



(8)左側を1枚めくり、右側に重ねるように折ります。




(9)ひっくり返し、同じように左側を右側に重ねるように折ります。



(10)両側を図のように中央に向かって折ります(裏側も同じく)。



(11)点線の部分を折ります(裏側も同じく)。



(12)点線の部分を折って折り目をつけます。



(13)図の部分を広げます。



(14)手で押さえながら形を整えて完成です！